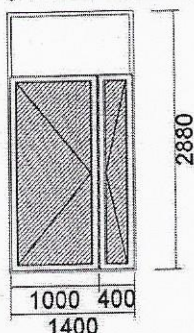


## 1) DRZWI WEJŚCIOWE (słupek ruchomy) (R+R) 1400 x 2880



## 1.1 MB-70 (aluminium ciepłe) drzwi

Widok	OD ZEWNĄTRZ	zerowa	0 %
<b>DRZWI WEJŚCIOWE (słupek ruchomy) (R+R) 1400 x 2200</b>			
Zastosowanie	ZEWNĘTRZNE	zerowa	0 %
Otwieralność	NA ZEWNĄTRZ	ogólna A	0 szt.
Próg	Standardowy do drzwi MB-70	ogólna A	1,4 m
Kolor zawiasów drzwiowych	RAL w kolorze stolarki (kpl. 3 szt.)	ogólna C	2 kpl

## KOLOR

Kolor zewnętrzny	lakier RAL 8019 MATOWY	kolor ALU: zew.=wew.	0 %
Kolor wewnętrzny	lakier RAL 8019 MATOWY	kolor ALU: zew.=wew.	0 %

## OKUCIE:

Okucia	zew. klamka F1 srebrna / wew. klamka F1 srebrna	ok. drzw.: k.gk.p.-1 zamek	1 szt.
Okucia zamek	ZA-zasuwica automatyczna drzwi ALU - 1 zamek	ok. drzw.: 1 zamek	1 szt.
Wkładka główna	wkładka montażowa - zamek główny	ok. drzw.: k.gk.p.-1 wkładka	1 szt.

## 1.2 MB-70 (aluminium ciepłe) okna

Widok	OD WEWNĄTRZ	zerowa	0 %
-------	-------------	--------	-----

## FEST 1400 x 680

## SZYBA:

Szyba nr 1 (wew.)	TMP 4	szyba 1 (2lub3sz)	0,952 m2
Ramka dystansowa nr 1	16(Ar) stal	szyba ramka	0,952 m2
Szyba nr 2	float 4	szyba 2 (2sz)	0,952 m2
Szpros	nie	zerowa	0 %
KAPILARA	nie	ogólna A	0 szt.
ZATĘPIANIE KRAWĘDZI	nie	ogólna A	0,952 m2
WKLEJANIE SZYBY	nie	ogólna B	0,952 m2
PIASKOWANIE SZYBY	nie	ogólna A	0 szt.

## KOLOR

Kolor zewnętrzny	lakier RAL 8019 MATOWY	kolor ALU: zew.=wew.	0 %
Kolor wewnętrzny	lakier RAL 8019 MATOWY	kolor ALU: zew.=wew.	0 %

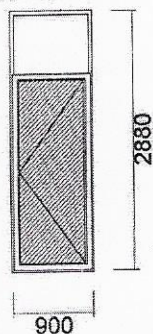
## OKUCIE:

Okucia	brak	ogólna A	1 kpl
--------	------	----------	-------

## DODATKI:

			2,94 m2
Szyba nr 1 (wew.)	lakier RAL 8019 MATOWY	kolor blach alu: zew.=wew.	2,94 m2
Ramka dystansowa nr 1	bl. alu / pianka / bl. alu	pianka bl. alu	2,94 m2
Szyba nr 2	lakier RAL 8019 MATOWY	kolor blach alu: zew.=wew.	2,94 m2

## 2) DRZWI WEJŚCIOWE ( R ) 900 x 2880



## 2.1 MB-70 (aluminium ciepłe) drzwi

Widok	OD ZEWNĄTRZ	zerowa	0 %
<b>DRZWI WEJŚCIOWE ( R ) 900 x 2200</b>			
Zastosowanie	ZEWNĘTRZNE	zerowa	0 %
Otwieralność	NA ZEWNĄTRZ	ogólna A	0 szt.
Próg	Standardowy do drzwi MB-70	ogólna A	0,9 m
Kolor zawiasów drzwiowych	RAL9016 białe	ogólna C	1 kpl

## KOLOR

Kolor zewnętrzny	lakier RAL 8019 MATOWY	kolor ALU: zew.=wew.	0 %
Kolor wewnętrzny	lakier RAL 8019 MATOWY	kolor ALU: zew.=wew.	0 %

## OKUCIE:

Okucia	zew. klamka F1 srebrna / wew. klamka F1 srebrna	ok. drzw.: k.gk.p.-1 zamek	1 szt.
Okucia zamek	ZA-zasuwnica automatyczna drzwi ALU - 1 zamek	ok. drzw.: 1 zamek	1 szt.
Wkładka główna	wkładka montażowa - zamek główny	ok. drzw.: k.gk.p.-1 wkładka	1 szt.

## 2.2 MB-70 (aluminium ciepłe) okna

Widok	OD ZEWNĄTRZ	zerowa	0 %
-------	-------------	--------	-----

## FEST 900 x 680

## SZYBA:

Szyba nr 1 (wew.)	TMP 4	szyba 1 (2lub3sz)	0,612 m2
Ramka dystansowa nr 1	16(Ar) stal	szyba ramka	0,612 m2
Szyba nr 2	float 4	szyba 2 (2sz)	0,612 m2
Szpros	nie	zerowa	0 %
KAPILARA	nie	ogólna A	0 szt.
ZATEPIANIE KRAWĘDZI	nie	ogólna A	0,612 m2
WKLEJANIE SZYBY	nie	ogólna B	0,612 m2
PIASKOWANIE SZYBY	nie	ogólna A	0 szt.

## KOLOR

Kolor zewnętrzny	lakier RAL 8019 MATOWY	kolor ALU: zew.=wew.	0 %
Kolor wewnętrzny	lakier RAL 8019 MATOWY	kolor ALU: zew.=wew.	0 %

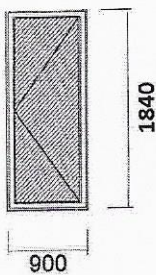
## OKUCIE:

Okucia	brak	ogólna A	1 kpl
--------	------	----------	-------

## DODATKI:

Szyba nr 1 (wew.)	lakier RAL 9016 MATOWY	kolor blach alu: zew.=wew.	1,98 m2
Ramka dystansowa nr 1	bl. alu / pianka / bl. alu	pianka bl. alu	1,98 m2
Szyba nr 2	lakier RAL 9016 MATOWY	kolor blach alu: zew.=wew.	1,98 m2

## 3) DRZWI WEJŚCIOWE ( R ) 900 x 1840



## 3.1 (stalowe ciepłe) drzwi

Widok	OD ZEWNĄTRZ	zerowa	0 %
<b>DRZWI WEJŚCIOWE ( R ) 900 x 1840</b>			
Zastosowanie	ZEWNĘTRZNE	zerowa	0 %
Otwieralność	NA ZEWNĄTRZ	ogólna A	0 szt.
Próg	Standardowy do drzwi MB-70	ogólna A	0,9 m
Kolor zawiasów drzwiowych	RAL9016 białe	ogólna C	1 kpl
<b>KOLOR</b>			
Kolor zewnętrzny	lakier RAL 8019 MATOWY	kolor ALU: zew.=wew.	0 %
Kolor wewnętrzny	lakier RAL 8019 MATOWY	kolor ALU: zew.=wew.	0 %
<b>OKUCIE:</b>			
Okucia	zew. klamka F1 srebrna / wew. klamka F1 srebrna	ok. drzw.: k.gk.p.-1 zamek	1 szt.
Okucia zamek	ZA-zasuwnica automatyczna drzwi ALU - 1 zamek	ok. drzw.: 1 zamek	1 szt.
Wkładka główna	wkładka montażowa - zamek główny	ok. drzw.: k.gk.p.-1 wkładka	1 szt.

Drzwi

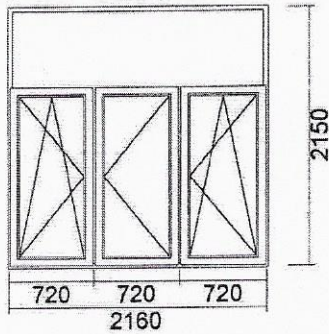
ilość

3 szt.





## 1) OKNO 3-SK.(słupek stały) (UR+RP+UR) 2160 x 2150



## 1.1 IGLO 5

Widok	OD WEWNĄTRZ	zerowa	0 %
Profil podokienny	54123 - listwa podparapetowa	listwa podparapetowa I5	2,16 m

## OKNO 3-SK.(słupek stały) (UR+RP+UR) 2160 x 1500

Kolor osłonek	osłoneki - białe	ogólna A	3 kpl
Rodzaj klamki	klamka okienna biała (I5)	ogólna A	3 szt.

## SZYBA:

Szyba nr 1 (wew.)	TMP 4	szyba 1 (2lub3sz)	3,24 m2
Ramka dystansowa nr 1	14(Ar) stal	szyba ramka	3,24 m2
Szyba nr 2	float 4	szyba 2 (3sz)	3,24 m2
Ramka dystansowa nr 2	14(Ar) stal	szyba ramka	3,24 m2
Szyba nr 3	TMP 4 (2-gi)	szyba 3 (3sz)	3,24 m2
Szpros	nie	zerowa	0 %
KAPILARA	nie	ogólna B	0 szt.
ZATĘPIANIE KRAWĘDZI	nie	ogólna B	3,24 m2
WKLEJANIE SZYBY	nie	ogólna B	3,24 m2
PIASKOWANIE SZYBY	nie	ogólna A	0 szt.

## KOLOR

Rdzeń	biały	PCW bez oklein	0 %
Kolor zewnętrzny	biały	kolor PCW: zew. i wew. biały	0 %
Kolor wewnętrzny	biały	kolor PCW: zew. i wew. biały	0 %

## OKUCIE:

Okucia	MACO	ogólna A	1 kpl
--------	------	----------	-------

## 1.2 IGLO 5

Widok	OD WEWNĄTRZ	zerowa	0 %
Profil podokienny	54123 - listwa podparapetowa	listwa podparapetowa I5	2,16 m

## FEST 2160 x 650

## SZYBA:

Szyba nr 1 (wew.)	TMP 4	szyba 1 (2lub3sz)	1,404 m2
Ramka dystansowa nr 1	14(Ar) stal	szyba ramka	1,404 m2
Szyba nr 2	float 4	szyba 2 (3sz)	1,404 m2
Ramka dystansowa nr 2	14(Ar) stal	szyba ramka	1,404 m2
Szyba nr 3	TMP 4 (2-gi)	szyba 3 (3sz)	1,404 m2
Szpros	nie	zerowa	0 %

KAPILARA	nie	ogólna B	0 szt.
ZATĘPIANIE KRAWĘDZI	nie	ogólna B	1,404 m2
WKLEJANIE SZYBY	nie	ogólna B	1,404 m2
PIASKOWANIE SZYBY	nie	ogólna A	0 szt.

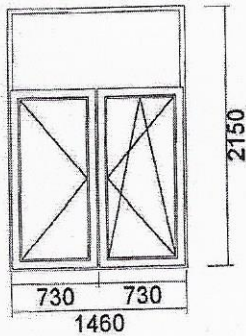
## KOLOR

Rdzeń	biały	PCW bez oklein	0 %
Kolor zewnętrzny	biały	kolor PCW: zew. i wew. biały	0 %
Kolor wewnętrzny	biały	kolor PCW: zew. i wew. biały	0 %

## OKUCIE:

Okucia	brak	ogólna A	1 kpl
--------	------	----------	-------

## 2) OKNO 2-SK.(słupek stały)(R+UR) 1460 x 2150



## 2.1 IGŁO 5

Widok OD WEWNĄTRZ  
Profil podokienny 54123 - listwa podparapetowa

zerowa 0 %  
listwa podparapetowa I5 1,46 m

## OKNO 2-SK.(słupek stały)(R+UR) 1460 x 1500

Kolor osłonek osłonki - białe  
Rodzaj klamki klamka okienna biała (I5)

ogólna A 2 kpl  
ogólna A 2 szt.

## SZYBA:

Szyba nr 1 (wew.) TMP 4  
Ramka dystansowa nr 1 14(Ar) stal  
Szyba nr 2 float 4  
Ramka dystansowa nr 2 14(Ar) stal  
Szyba nr 3 TMP 4 (2-gi)  
Szpros nie  
KAPILARA nie  
ZATEPIANIE KRAWĘDZI nie  
WKLEJANIE SZYBY nie  
PIASKOWANIE SZYBY nie

szyba 1 (2lub3sz) 2,19 m2  
szyba ramka 2,19 m2  
szyba 2 (3sz) 2,19 m2  
szyba ramka 2,19 m2  
szyba 3 (3sz) 2,19 m2  
zerowa 0 %  
ogólna B 0 szt.  
ogólna B 2,19 m2  
ogólna B 2,19 m2  
ogólna A 0 szt.

## KOLOR

Rdzeń biały  
Kolor zewnętrzny biały  
Kolor wewnętrzny biały

PCW bez oklein 0 %  
kolor PCW: zew. i wew. biały 0 %  
kolor PCW: zew. i wew. biały 0 %

## OKUCIE:

Okucia MACO

ogólna A 1 kpl

## 2.2 IGŁO 5

Widok OD WEWNĄTRZ  
Profil podokienny 54123 - listwa podparapetowa

zerowa 0 %  
listwa podparapetowa I5 1,46 m

## FEST 1460 x 650

## SZYBA:

Szyba nr 1 (wew.) TMP 4  
Ramka dystansowa nr 1 14(Ar) stal  
Szyba nr 2 float 4  
Ramka dystansowa nr 2 14(Ar) stal  
Szyba nr 3 TMP 4 (2-gi)  
Szpros nie

szyba 1 (2lub3sz) 0,949 m2  
szyba ramka 0,949 m2  
szyba 2 (3sz) 0,949 m2  
szyba ramka 0,949 m2  
szyba 3 (3sz) 0,949 m2  
zerowa 0 %

KAPILARA nie  
ZATEPIANIE KRAWĘDZI nie  
WKLEJANIE SZYBY nie  
PIASKOWANIE SZYBY nie

ogólna B 0 szt.  
ogólna B 0,949 m2  
ogólna B 0,949 m2  
ogólna A 0 szt.

## KOLOR

Rdzeń biały  
Kolor zewnętrzny biały  
Kolor wewnętrzny biały

PCW bez oklein 0 %  
kolor PCW: zew. i wew. biały 0 %  
kolor PCW: zew. i wew. biały 0 %

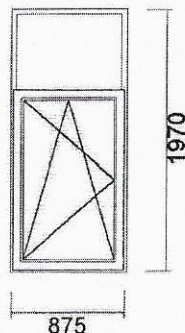
## OKUCIE:

Okucia brak

ogólna A 1 kpl



## 3) OKNO 1-SK.(URL) 875 x 1970



## 3.1 IGLO 5

Widok	OD WEWNĄTRZ	zerowa	0 %
Profil podokienny	54123 - listwa podparapetowa	listwa podparapetowa I5	0,875 m

## OKNO 1-SK.(URL) 875 x 1370

Kolor osłonek	osłonki - białe	ogólna A	1 kpl
Rodzaj klamki	klamka okienna biała (I5)	ogólna A	1 szt.

## SZYBA:

Szyba nr 1 (wew.)	TMP 4	szyba 1 (2lub3sz)	1,199 m2
Ramka dystansowa nr 1	14(Ar) stal	szyba ramka	1,199 m2
Szyba nr 2	float 4	szyba 2 (3sz)	1,199 m2
Ramka dystansowa nr 2	14(Ar) stal	szyba ramka	1,199 m2
Szyba nr 3	TMP 4 (2-gi)	szyba 3 (3sz)	1,199 m2
Szpros	nie	zerowa	0 %
KAPILARA	nie	ogólna B	0 szt.
ZATĘPIANIE KRAWĘDZI	nie	ogólna B	1,199 m2
WKLEJANIE SZYBY	nie	ogólna B	1,199 m2
PIASKOWANIE SZYBY	nie	ogólna A	0 szt.

## KOLOR

Rdzeń	biały	PCW bez oklein	0 %
Kolor zewnętrzny	biały	kolor PCW: zew. i wew. biały	0 %
Kolor wewnętrzny	biały	kolor PCW: zew. i wew. biały	0 %

## OKUCIE:

Okucia	MACO	ogólna A	1 kpl
--------	------	----------	-------

## 3.2 IGLO 5

Widok	OD WEWNĄTRZ	zerowa	0 %
Profil podokienny	54123 - listwa podparapetowa	listwa podparapetowa I5	0,875 m

## FEST 875 x 600

## SZYBA:

Szyba nr 1 (wew.)	TMP 4	szyba 1 (2lub3sz)	0,525 m2
Ramka dystansowa nr 1	14(Ar) stal	szyba ramka	0,525 m2
Szyba nr 2	float 4	szyba 2 (3sz)	0,525 m2
Ramka dystansowa nr 2	14(Ar) stal	szyba ramka	0,525 m2
Szyba nr 3	TMP 4 (2-gi)	szyba 3 (3sz)	0,525 m2
Szpros	nie	zerowa	0 %
KAPILARA	nie	ogólna B	0 szt.
ZATĘPIANIE KRAWĘDZI	nie	ogólna B	0,525 m2
WKLEJANIE SZYBY	nie	ogólna B	0,525 m2
PIASKOWANIE SZYBY	nie	ogólna A	0 szt.

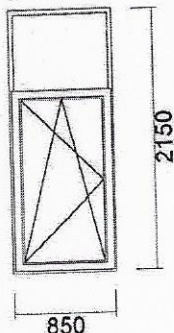
## KOLOR

Rdzeń	biały	PCW bez oklein	0 %
Kolor zewnętrzny	biały	kolor PCW: zew. i wew. biały	0 %
Kolor wewnętrzny	biały	kolor PCW: zew. i wew. biały	0 %

## OKUCIE:

Okucia	brak	ogólna A	1 kpl
--------	------	----------	-------

## 4) OKNO 1-SK.(URL) 850 x 2150



## 4.1 IGLO 5

Widok  
Profil podokienny

OD WEWNĄTRZ  
54123 - listwa podparapetowa

zerowa  
listwa podparapetowa  
I5 0 %  
0,85 m

## OKNO 1-SK.(URL) 850 x 1500

Kolor osłonek  
Rodzaj kłamki

osłonki - białe  
klamka okienna biała (I5)

ogólna A 1 kpl  
ogólna A 1 szt.

## SZYBA:

Szyba nr 1 (wew.)  
Ramka dystansowa nr 1  
Szyba nr 2  
Ramka dystansowa nr 2  
Szyba nr 3  
Szpros  
KAPILARA  
ZATĘPIANIE KRAWĘDZI  
WKLEJANIE SZYBY  
PIASKOWANIE SZYBY

TMP 4  
14(Ar) stal  
float 4  
14(Ar) stal  
TMP 4 (2-gi)  
nie  
nie  
nie  
nie  
nie

szyba 1 (2lub3sz) 1,275 m2  
szyba ramka 1,275 m2  
szyba 2 (3sz) 1,275 m2  
szyba ramka 1,275 m2  
szyba 3 (3sz) 1,275 m2  
zerowa 0 %  
ogólna B 0 szt.  
ogólna B 1,275 m2  
ogólna B 1,275 m2  
ogólna A 0 szt.

## KOLOR

Rdzeń  
Kolor zewnętrzny  
  
Kolor wewnętrzny

biały  
biały  
  
biały

PCW bez oklein 0 %  
kolor PCW: zew. i 0 %  
wew. biały  
kolor PCW: zew. i 0 %  
wew. biały

## OKUCIE:

Okucia

MACO

ogólna A 1 kpl

## 4.2 IGLO 5

Widok  
Profil podokienny

OD WEWNĄTRZ  
54123 - listwa podparapetowa

zerowa 0 %  
listwa podparapetowa  
I5 0,85 m

## FEST 850 x 650

## SZYBA:

Szyba nr 1 (wew.)  
Ramka dystansowa nr 1  
Szyba nr 2  
Ramka dystansowa nr 2  
Szyba nr 3  
Szpros

TMP 4  
14(Ar) stal  
float 4  
14(Ar) stal  
TMP 4 (2-gi)  
nie

szyba 1 (2lub3sz) 0,553 m2  
szyba ramka 0,553 m2  
szyba 2 (3sz) 0,553 m2  
szyba ramka 0,553 m2  
szyba 3 (3sz) 0,553 m2  
zerowa 0 %

KAPILARA  
ZATĘPIANIE KRAWĘDZI  
WKLEJANIE SZYBY  
PIASKOWANIE SZYBY

nie  
nie  
nie  
nie

ogólna B 0 szt.  
ogólna B 0,553 m2  
ogólna B 0,553 m2  
ogólna A 0 szt.

## KOLOR

Rdzeń  
Kolor zewnętrzny  
  
Kolor wewnętrzny

biały  
biały  
  
biały

PCW bez oklein 0 %  
kolor PCW: zew. i 0 %  
wew. biały  
kolor PCW: zew. i 0 %  
wew. biały

## OKUCIE:

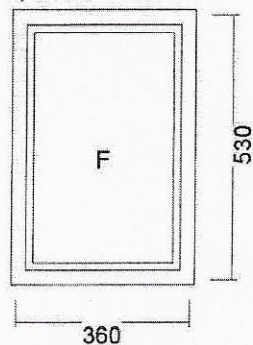
Okucia

brak

ogólna A 1 kpl



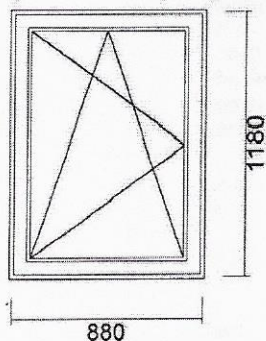
## 5) FEST 360 x 530



## 5.1 IGLO 5

Widok	OD WEWNĄTRZ	zerowa	0 %
Profil podokienny	54123 - listwa podparapetowa	listwa podparapetowa I5	0,36 m
<b>FEST 360 x 530</b>			
Uw	Uw 1,58 W/m2K	ogólna A	
<b>SZYBA:</b>			
Szyba nr 1 (wew.)	TMP 4	szyba 1 (2lub3sz)	0,191 m2
Ramka dystansowa nr 1	14(Ar) stal	szyba ramka	0,191 m2
Szyba nr 2	float 4	szyba 2 (3sz)	0,191 m2
Ramka dystansowa nr 2	14(Ar) stal	szyba ramka	0,191 m2
Szyba nr 3	TMP 4 (2-gi)	szyba 3 (3sz)	0,191 m2
Szpros	nie	zerowa	0 %
KAPILARA	nie	ogólna A	0 szt.
ZATĘPIANIE KRAWĘDZI	nie	ogólna A	0,191 m2
WKLEJANIE SZYBY	nie	ogólna B	0,191 m2
PIASKOWANIE SZYBY	nie	ogólna A	0 szt.
<b>KOLOR</b>			
Rdzeń	biały	PCW bez klein	0 %
Kolor zewnętrzny	biały	kolor PCW: zew. i wew. biały	0 %
Kolor wewnętrzny	biały	kolor PCW: zew. i wew. biały	0 %
<b>OKUCIE:</b>			
Okucia	brak	ogólna A	1 kpl

## 3) OKNO 1-SK.(URL) 880 x 1180

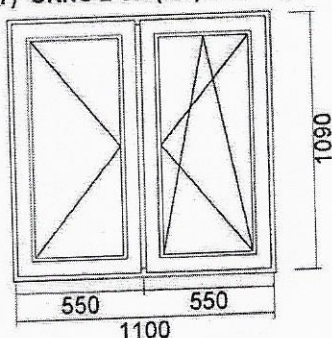


## 6.1 IGLO 5

Widok	OD WEWNĄTRZ	zerowa	0 %
Profil podokienny	54123 - listwa podparapetowa	listwa podparapetowa I5	0,88 m
<b>OKNO 1-SK.(URL) 880 x 1180</b>			
Uw	Uw 1,38 W/m2K	ogólna A	
Kolor osłonek	osłonki - białe	ogólna A	1 kpl
Rodzaj klamki	klamka okienna biała (I5)	ogólna A	1 szt.
<b>SZYBA:</b>			
Szyba nr 1 (wew.)	TMP 4	szyba 1 (2lub3sz)	1,038 m2
Ramka dystansowa nr 1	14(Ar) stal	szyba ramka	1,038 m2
Szyba nr 2	float 4	szyba 2 (3sz)	1,038 m2
Ramka dystansowa nr 2	14(Ar) stal	szyba ramka	1,038 m2
Szyba nr 3	TMP 4 (2-gi)	szyba 3 (3sz)	1,038 m2
Szpros	nie	zerowa	0 %
KAPILARA	nie	ogólna A	0 szt.
ZATĘPIANIE KRAWĘDZI	nie	ogólna A	1,038 m2
WKLEJANIE SZYBY	nie	ogólna B	1,038 m2
PIASKOWANIE SZYBY	nie	ogólna A	0 szt.

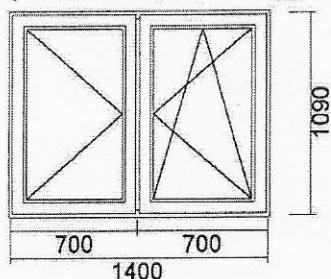
<b>KOLOR</b>			
Rdzeń	biały	PCW bez oklein	0 %
Kolor zewnętrzny	biały	kolor PCW: zew. i wew. biały	0 %
Kolor wewnętrzny	biały	kolor PCW: zew. i wew. biały	0 %
<b>OKUCIE:</b>			
Okucia	MACO	ogólna A	1 kpl

### 7) OKNO 2-SK.(słupek stały)(R+UR) 1100 x 1090



<b>7.1 IGLO 5</b>			
Widok	OD WEWNĄTRZ	zerowa	0 %
Profil podokienny	54123 - listwa podparapetowa	listwa podparapetowa I5	1,1 m
<b>OKNO 2-SK.(słupek stały)(R+UR) 1100 x 1090</b>			
Uw	Uw 1,5 W/m2K	ogólna A	
Kolor osłonek	osłonki - białe	ogólna A	2 kpl
Rodzaj klamki	klamka okienna biała (I5)	ogólna A	2 szt.
<b>SZYBA:</b>			
Szyba nr 1 (wew.)	TMP 4	szyba 1 (2lub3sz)	1,199 m2
Ramka dystansowa nr 1	14(Ar) stal	szyba ramka	1,199 m2
Szyba nr 2	float 4	szyba 2 (3sz)	1,199 m2
Ramka dystansowa nr 2	14(Ar) stal	szyba ramka	1,199 m2
Szyba nr 3	TMP 4 (2-gi)	szyba 3 (3sz)	1,199 m2
Szpros	nie	zerowa	0 %
KAPILARA	nie	ogólna A	0 szt.
ZATĘPIANIE KRAWĘDZI	nie	ogólna A	1,199 m2
WKLEJANIE SZYBY	nie	ogólna B	1,199 m2
PIASKOWANIE SZYBY	nie	ogólna A	0 szt.
<b>KOLOR</b>			
Rdzeń	biały	PCW bez oklein	0 %
Kolor zewnętrzny	biały	kolor PCW: zew. i wew. biały	0 %
Kolor wewnętrzny	biały	kolor PCW: zew. i wew. biały	0 %
<b>OKUCIE:</b>			
Okucia	MACO	ogólna A	1 kpl

## 8) OKNO 2-SK.(słupek stały)(R+UR) 1400 x 1090



## 8.1 IGLO 5

Widok	OD WEWNĄTRZ	zerowa	0 %
Profil podokienny	54123 - listwa podparapetowa	listwa podparapetowa I5	1,4 m

## OKNO 2-SK.(słupek stały)(R+UR) 1400 x 1090

Uw	Uw 1,45 W/m2K	ogólna A	
Kolor osłonek	osłonki - białe	ogólna A	2 kpl
Rodzaj klamki	klamka okienna biała (I5)	ogólna A	2 szt.

## SZYBA:

Szyba nr 1 (wew.)	TMP 4	szyba 1 (2lub3sz)	1,526 m2
Ramka dystansowa nr 1	14(Ar) stal	szyba ramka	1,526 m2
Szyba nr 2	float 4	szyba 2 (3sz)	1,526 m2
Ramka dystansowa nr 2	14(Ar) stal	szyba ramka	1,526 m2
Szyba nr 3	TMP 4 (2-gi)	szyba 3 (3sz)	1,526 m2
Szpros	nie	zerowa	0 %
KAPILARA	nie	ogólna A	0 szt.
ZATĘPIANIE KRAWĘDZI	nie	ogólna A	1,526 m2
WKLEJANIE SZYBY	nie	ogólna B	1,526 m2
PIASKOWANIE SZYBY	nie	ogólna A	0 szt.

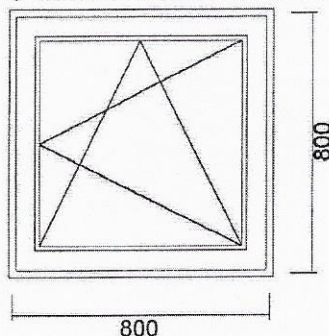
## KOLOR

Rdzeń	biały	PCW bez oklein	0 %
Kolor zewnętrzny	biały	kolor PCW:zew. i wew. biały	0 %
Kolor wewnętrzny	biały	kolor PCW:zew. i wew. biały	0 %

## OKUCIE:

Okucia	MACO	ogólna A	1 kpl
--------	------	----------	-------

## 9) OKNO 1-SK.(URP) 800 x 800



## 9.1 IGLO 5

Widok	OD WEWNĄTRZ	zerowa	0 %
Profil podokienny	54123 - listwa podparapetowa	listwa podparapetowa I5	0,8 m

## OKNO 1-SK.(URP) 800 x 800

Uw	Uw 1,43 W/m2K	ogólna A	
Kolor osłonek	osłonki - białe	ogólna A	1 kpl
Rodzaj klamki	klamka okienna biała (I5)	ogólna A	1 szt.

## SZYBA:

Szyba nr 1 (wew.)	TMP 4	szyba 1 (2lub3sz)	0,64 m2
-------------------	-------	-------------------	---------



Ramka dystansowa nr 1	14(Ar) stal	szyba ramka	0,64 m2
Szyba nr 2	float 4	szyba 2 (3sz)	0,64 m2
Ramka dystansowa nr 2	14(Ar) stal	szyba ramka	0,64 m2
Szyba nr 3	TMP 4 (2-gi)	szyba 3 (3sz)	0,64 m2
Szpros	nie	zerowa	0 %
KAPILARA	nie	ogólna A	0 szt.
ZATEPIANIE KRAWĘDZI	nie	ogólna A	0,64 m2
WKLEJANIE SZYBY	nie	ogólna B	0,64 m2
PIASKOWANIE SZYBY	nie	ogólna A	0 szt.
<b>KOLOR</b>		PCW bez oklein	0 %
Rdzeń	biały	kolor PCW: zew. i	0 %
Kolor zewnętrzny	biały	wew. biały	
		kolor PCW: zew. i	0 %
Kolor wewnętrzny	biały	wew. biały	
<b>OKUCIE:</b>			
Okucia	MACO	ogólna A	1 kpl
<b>Okna</b>		<b>ilość</b>	
		<b>24 szt.</b>	